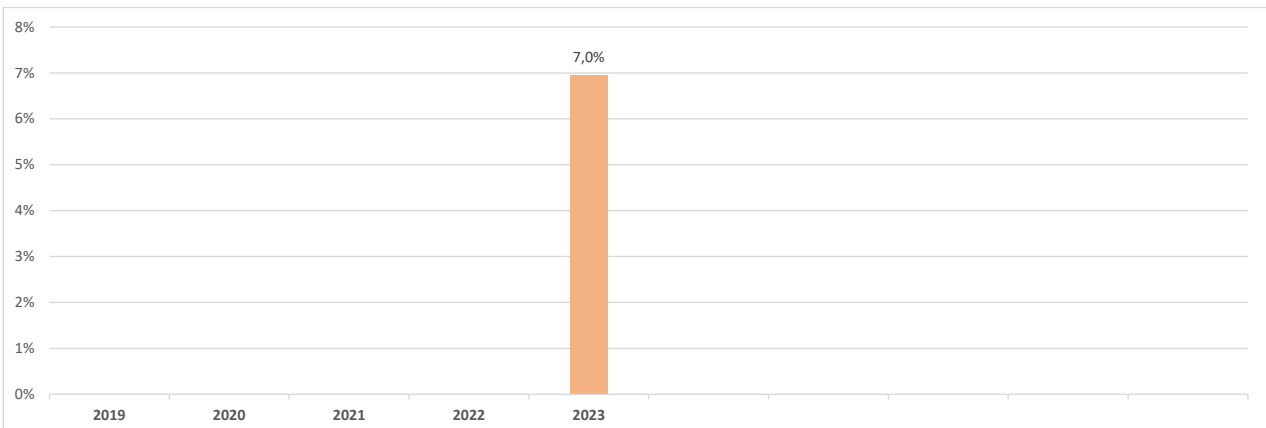


Este gráfico mostra o desempenho do Flex+ PPR – Estratégia Moderada sob a forma de perda ou ganho percentual anual durante o último ano.



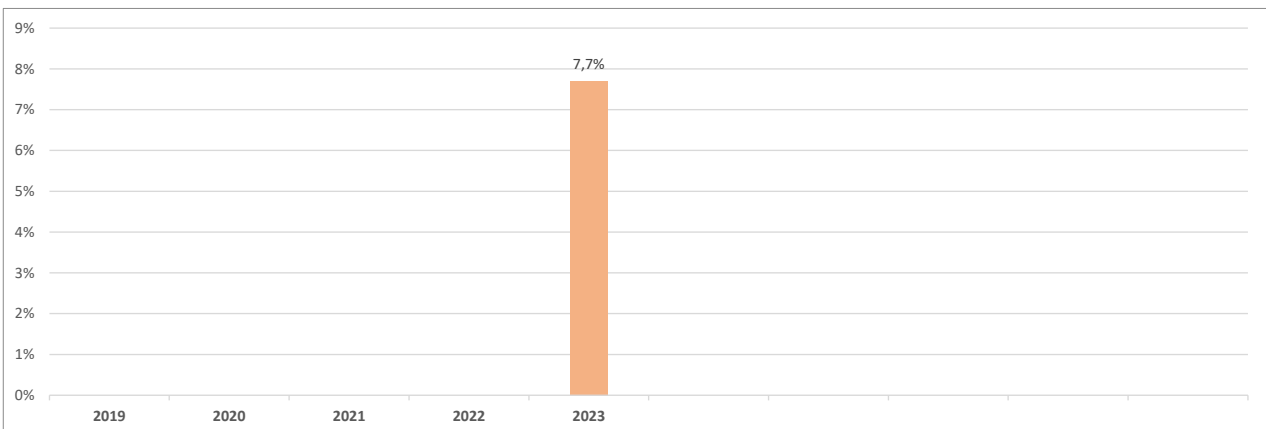
O desempenho passado não é indicativo do desempenho futuro. Os mercados poderão evoluir de forma muito diferente no futuro.

Pode ajudá-lo a avaliar a forma como o produto tem sido gerido no passado

O desempenho é apresentado após dedução dos custos recorrentes. Todos os encargos de entrada e saída estão excluídos do cálculo.

Este Produto foi criado em 2022

Este gráfico mostra o desempenho do Flex+ PPR – Estratégia Equilibrada Ações sob a forma de perda ou ganho percentual anual durante o último ano.



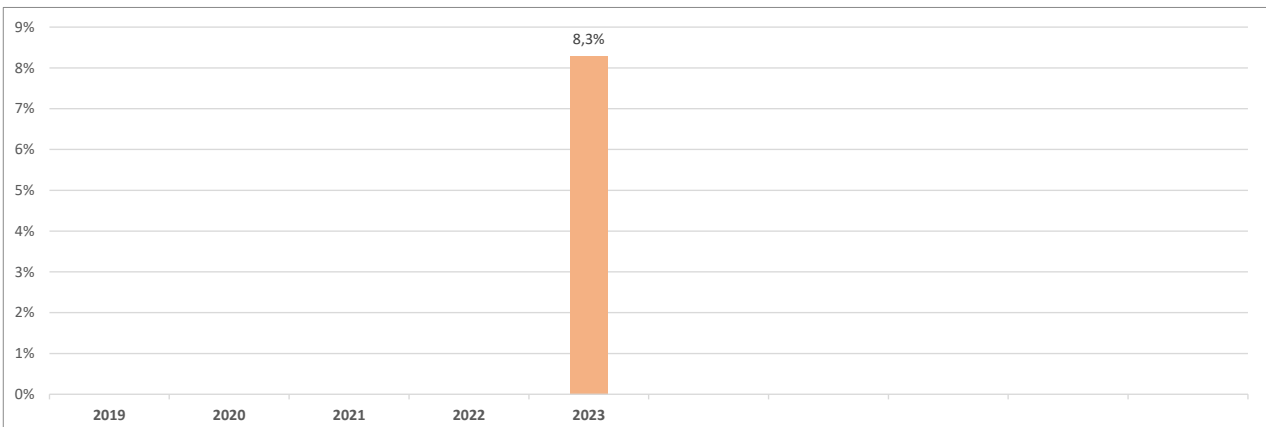
O desempenho passado não é indicativo do desempenho futuro. Os mercados poderão evoluir de forma muito diferente no futuro.

Pode ajudá-lo a avaliar a forma como o produto tem sido gerido no passado

O desempenho é apresentado após dedução dos custos recorrentes. Todos os encargos de entrada e saída estão excluídos do cálculo.

Este Produto foi criado em 2022

Este gráfico mostra o desempenho do Flex+ PPR – Estratégia Dinâmica Ações sob a forma de perda ou ganho percentual anual durante o último ano.



O desempenho passado não é indicativo do desempenho futuro. Os mercados poderão evoluir de forma muito diferente no futuro.

Pode ajudá-lo a avaliar a forma como o produto tem sido gerido no passado

O desempenho é apresentado após dedução dos custos recorrentes. Todos os encargos de entrada e saída estão excluídos do cálculo.

Este Produto foi criado em 2022